



Noah's Ark Independent Primary School

Subject: Afrikaans	Examiner: Smith, M
Type: Mid-Year Exam	Moderator: Teles, K
Date: 28 June 2021	Grade: 6
Marks: 80 Marks	Time: 2 hours

Name: _____

Instruksies:

Lees die vrae aandagtig deur voordat jy begin skryf.

Maak seker dat jy al die vrae beantwoord.

Skenk veral aandag aan spelling, taalfoute en sinskonstruksie.

Skryf netjies en leesbaar.

Afdeling A : Lees en Kyk

David en Anna mag nie kougom kou nie. Hulle ma dink dit lyk baie lelik om kinders te sien kou met hulle wavydoop monde.

Een dag het iemand kougom vir David gegee. Hy het gewag totdat hy in die donker in die bed was, en toe die kougom in sy mond gesit. Dit het heerlijk geproe! David het gekou en gekou in die donkerte, en vas aan die slaap geraak. Toe hy in die oggend opstaan, het David ontdek dat sy kougom gedurende die nag uit sy mond geval het, en nou in sy hare vassit! David was bevrees dat sy ma sou uitvind. By die skool het hy 'n verband om sy kop gesit en gemaak asof hy van sy fiets afgeval het. Maar hy kon nie die verband huistoe dra nie!

Sy suster het hom raad gegee. "Ek weet wat om te doen," het sy gesê. "Sy neem toe grondboontjebotter van haar toebroodjie en smeer dit oral oor die kougom in David se hare. Die kougom het maklik uitgeglip.

"Hoekom ruik jy dan na grondboontjebotter?" het sy ma gevra toe hy by die huis aankom. David en Anna het net geglimlag.

1. Hoekom hou David se ma nie daarvan dat haar kinders kougom kou nie? (3)

2. Hoekom het David gewag tot dat dit donker was voordat hy sy kougom gekou het? (3)

3. Wat het gebeur terwyl hy sy kougom gekou het? (3)

4. Hoe het hy die kougom weggesteek by die skool? (3)

5. Wie het hom gehelp? (1)

6. Wat het Anna gedoen? (3)

7. Hoe dink jy het David gevoel toe sy kougom uit was? (2)

8. Vind 'n woord in die seesstuk wat beteken: baie bang. Dit begin met 'n 'b'. Skryf net die woord. (2)

_____ / 20 Punte (Afdeling A)

Afdeling B Taalstrukture en Konvensies

Vraag 1: Vervang die selfstandige naamwoorde met persoonlike naamwoorde.

(5)

- a. Ek jaag Pieter. Ek jaag _____.
- b. Saeema help Fatima. _____ help _____.
- c. Alfie doen huiswerk. _____ doen huiswerk.
- d. Die kinders skreeu hard. _____ skreeu hard.

Vraag 2: Lees die volgende sinne en sê of dit letterlik of figuurlik bedoel is.

(5)

- a. Hy kyk die kat eers goed uit die boom. (_____)
- b. Sy kat eet 'n vis. (_____)
- c. Vader tyd stap aan, want 'n mens word elke dag ouer. (_____)
- d. Die aap sit op 'n tak. (_____)
- e. Hy is skuldig, want hy het die aap uit die mou gelaat. (_____)

Vraag 3: Benoem die onderstreepte bywoorde in die volgende sinne.

(5)

- a. Die seun loop stadig skool toe. (Bywoord van _____)
- b. Die rower het onlangs ontsnap. (Bywoord van _____)
- c. Sandra kon nêrens haar bril vind nie. (Bywoord van _____)
- d. Ons oefen gereeld krieket. (Bywoord van _____)
- e. Hier was 'n veldbrand. (Bywoord van _____)

Vraag 4: Skryf die volgende sinne oor in die verlede tyd deur die hulpwerkwoorde tussen hakkies gebruik.

(5)

- a. Ek (wil) nie nou slaap nie.


- b. Jy (moet) jou kos eet.

- c. Bogolo (sal) nie meer rook nie.


- d. Sy (wil) altyd die wenner wees.

- e. Ons (kan) 'n verskil maak.


Vraag 5: Benoem die sort selfstandige naamwoord in elke prent. (5)



a _____




b _____



c _____



d _____



e _____

soortnaam	eienaam	versamelnaam	massanaam	stofnaam
-----------	---------	--------------	-----------	----------

_____ / 25 Punte (Afdeling B)

Afdeling C Skryf en Aanbied

Bestudeer die prente en skryf definisies van die onderstande soorte besoedeling en gee voorbeelde van elk. Onthou om formeel en saaklik te skryf.

Woordeskat

veroorzaak - causes	skade - damage	vernietig / destroy
omgewing - environment	osoon laag - ozone layer	gedurig - regularly

Soorte besoedeling

Waterbesoedeling Geraasbesoedeling Omgewingsbesoedeling Lugbesoedeling

Waterbesoedeling ...

___ Geraasbesoedeling ...

___ Omgewingsbesoedeling ...

___ Lugbesoedeling ...

Rubriek

Gee 'n voorbeeld van elke soort	4	
Informasie is formeel en feitelik	2	
Grammatika en spelling	5	
Maak gebruik van woordeskat	4	
Totaal	15	

Afdeling D: Luister en Praat

Toe blaas die fluitjie

Rubriek

Hoorbaarheid	5	
Kan verskillend stemme beklemtoon	5	
Maak gebruik van leestekens	5	
Woorde korrek uitgespreek	5	
Totaal	20	